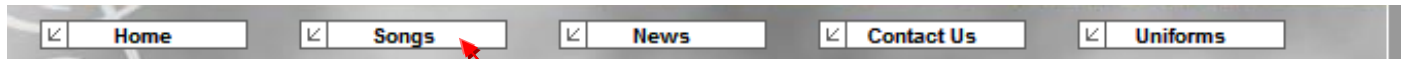
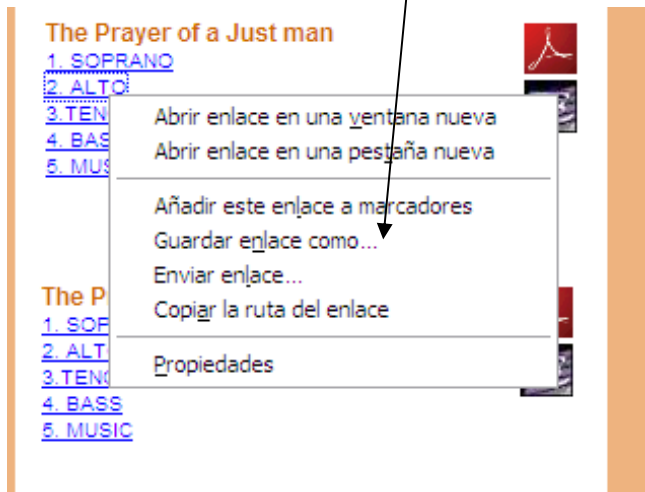


COMO BAJAR CANTOS DE LA PÁGINA WEB

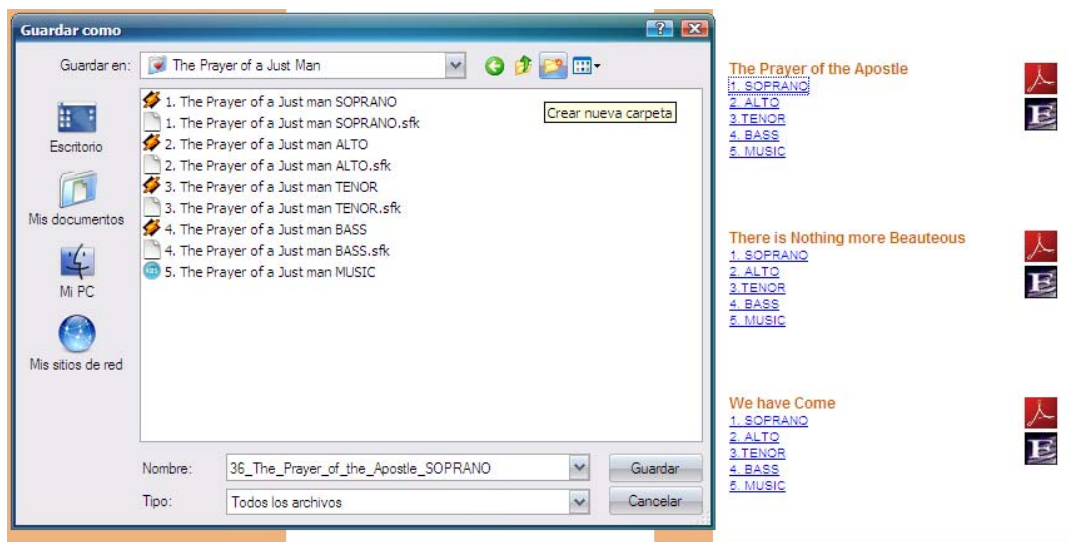
1. Ve a www.ldmuschoir.org
2. De un Click en cantos: <SONGS>



3. Antes que haga su selección:
 - a. De un Click DERECHO en el track deseado y elija <Guardar Objetivo como> del Menú.
 - b. Si usted está usando Mozilla Firefox®, De un Click DERECHO en el track deseado y elija: <Guardar enlace como> del Menú.



4. Escoja el destino del Archivo en su computadora.



5. Y oprima en guardar.
Tomará unos instantes de acuerdo a su tipo de conexión y cuando termine de bajarlo, LISTO! Ya tiene el canto en su computadora.